



News

MIPAAF: pubblicato il report sui controlli nella filiera alimentare (Fonte: MIPAAF)

È on line sul sito del Mipaaf il report sull'attività dell'Ispettorato antifrode del Ministero dei primi quattro mesi di emergenza Covid-19, durante i quali la filiera agroalimentare ha continuato a fornire il suo apporto indispensabile ai consumatori e non si è fermata neanche durante il lockdown, dalla produzione, alla trasformazione, alla vendita, continuando a garantire qualità, sicurezza ed eccellenza.

Sotto la vigilanza dell'Ispettorato della tutela della qualità e repressione frodi, le filiere nazionali di qualità hanno infatti continuato le loro produzioni, facendo registrare, in questi quattro mesi: 3,3 milioni di cosce di prosciutto marchiate; 8 milioni di vaschette di prosciutto; 3,9 milioni di forme di formaggio marchiate e 13,7 milioni di kg di formaggio grattugiato; circa 2,6 milione di litri di olio DO/IG; circa 26 milioni di Aceto balsamico di Modena; **1,1 milioni di kg di riso**, 7,7 milioni di kg di ortofrutta a DO/IG, 6,7 milioni di kg di Pasta.

È possibile consultare il Report completo al seguente link: [report completo](#)

Pasticcio Brexit: uscita "hard" più vicina, Ue si prepara (Fonte: quifinanza.it)

La trattativa si fa dura, la Brexit ancora di più. Con il passare dei giorni e la situazione di stallo dalla quale non si riesce a uscire, avanza a grandi passi il fantasma dell'uscita "hard".

Insomma, quello che fin dalla prima ora era considerato lo scenario peggiore, da evitare a tutti i costi, alla fine potrebbe diventare una triste realtà con i mercati nervosi dopo aver fiutato che inizia a tirare decisamente una brutta aria. Insomma: iniziata nel peggiore dei modi, la Brexit potrebbe finire persino peggio. Un vero pasticcio.

Proprio nelle scorse è arrivato – tutt'altro che casuale – l'avvertimento del Governatore della Banca d'Inghilterra, Andrew Bailey, durante una conference call con i top manager degli istituti del Regno Unito: le banche britanniche devono iniziare a intensificare i preparativi per una Brexit No Deal.

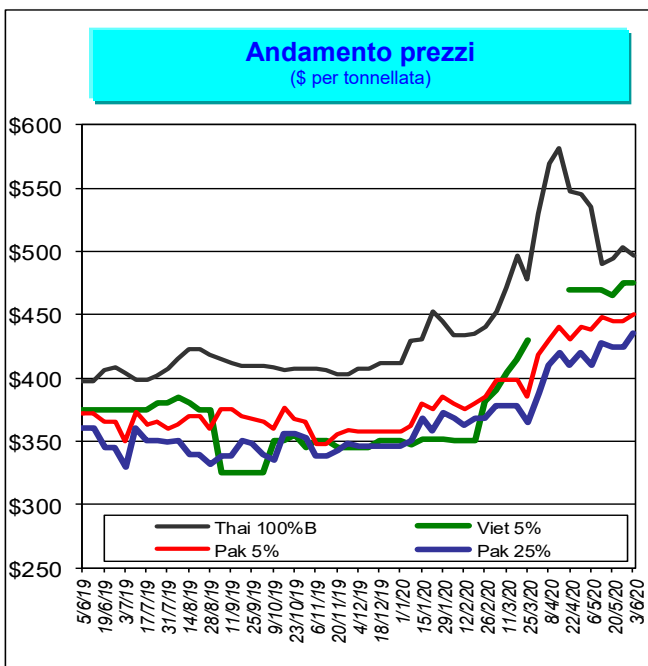
Oggi, intanto, è 5 giugno, cioè l'ultimo giorno del quarto round di trattative tra UE e Regno Unito che però sono finite nelle sabbie mobili. In mancanza di un accordo, prende sempre più quota l'addio al buio con conseguente applicazione di tariffe e dazi. Una prospettiva che agita, non poco, analisti e mondo finanziario. "La controparte britannica si distanzia dalla dichiarazione politica concordata". Lo ha detto Michel Barnier, capo negoziatore Ue per la Brexit. Oggi, tra l'altro, sarebbe anche l'ultimo giorno anche per chiedere un'eventuale proroga del "periodo di transizione" fissata al 31 dicembre. Un'opzione che Johnson ha sempre tolto dal piatto, ribadendo di non voler alcuna estensione.

Mercati internazionali



Principali quotazioni FOB del riso lavorato

Tasso di cambio		
	€1 = \$1,194	
Mercati asiatici	\$/t	€/t
Thai 100%B	497	444
Vietnam 5%	475	424
India 5%	370	331
Pakistan 5%	450	402
Pakistan 25%	435	389
Cambogia 5%	N.Q.	N.Q.
Myanmar 5%	450	402
India Basmati trad.	1.063	950
Altri mercati	\$/t	€/t
Uruguay 5%	528	472
Argentina 5%	475	424
Paraguay 5%	465	415
USA LG 2/5% - sacked -	675	603
California MG 14% - Med -	950	849



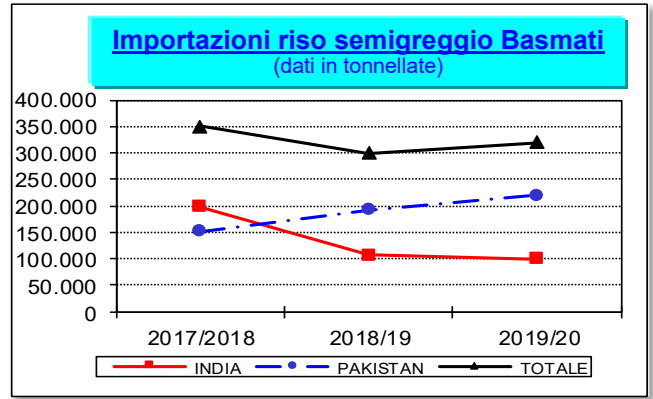
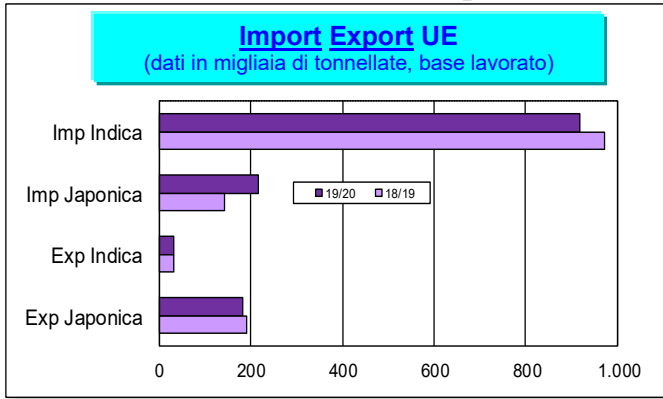
Prezzi In aumento il Pakistan 25% (+\$10) e il Pakistan 5% (+\$5). In calo il Thai 100%B (-\$6) e il Basmati Traditional indiano (-\$3).

Sicurezza alimentare

Rapid Alert System (Fonte: EFSA)

Nessuna segnalazione relativa al riso.

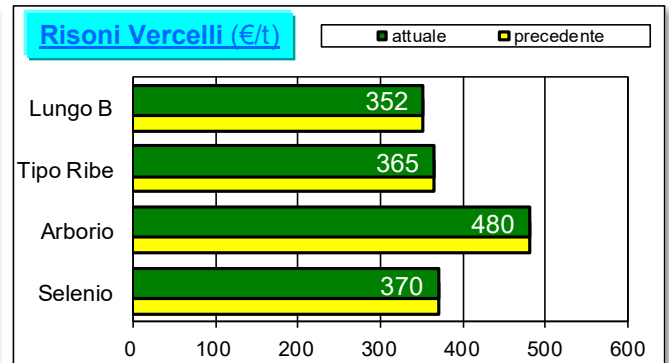
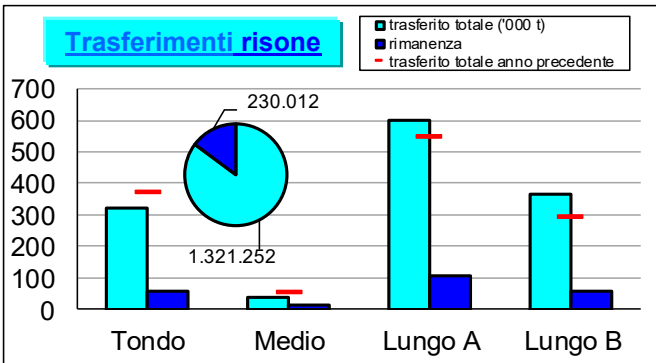
Mercati europei



Il commento della settimana

Dai dati relativi ai quantitativi effettivamente sdoganati si evince che le importazioni in ambito Ue si collocano a 1.134.162 tonnellate, facendo segnare un aumento di circa 18.000 tonnellate (+2%) rispetto alla campagna precedente. Le variazioni in percentuale mostrano un incremento del 4% per il riso semigreggio e un calo dell'8% per il risone. Per il riso semilavorato/lavorato, invece, non si registra alcuna variazione, in quanto le importazioni, pari a 609.643 tonnellate, si collocano allo stesso livello dello scorso anno. Le importazioni di riso semigreggio Basmati ammontano a 320.020 tonnellate, in calo del 7% rispetto allo scorso anno. Le esportazioni, pari a 214.791 tonnellate, base lavoro, mostrano un calo di circa 11.200 tonnellate (-5%) rispetto alla campagna precedente. Le esportazioni di tipo Japonica e quelle di tipo Indica fanno segnare un calo, rispettivamente, del 5% e del 6%.

Mercati italiani



Il commento della settimana

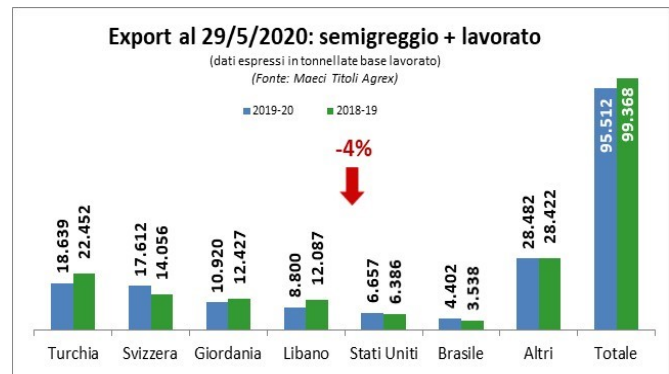
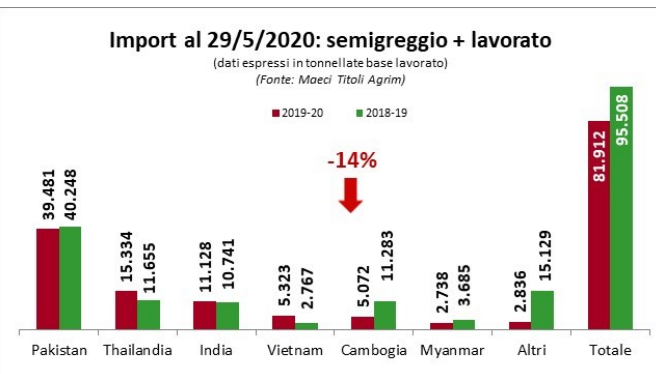
I trasferimenti di risone di questa settimana hanno interessato 6.435 tonnellate di "lunghe B", 5.702 tonnellate di "lunghe A", 3.795 tonnellate di "tondi" e 1.123 tonnellate di "medi", per un totale di 17.055 tonnellate. Rispetto a un anno fa i trasferimenti fanno segnare un incremento di 76.518 tonnellate (+6%). I comparti dei "tondi" e dei "medi" risultano in calo, rispettivamente, di 42.976 e 9.838 tonnellate, mentre quelle dei "lunghe B" e dei "lunghe A" risultano in aumento, rispettivamente, di 74.383 e 54.949 tonnellate. La Borsa di Vercelli è rimasta chiusa per festività.

In Italia sono stati rilasciati titoli di importazione di riso semigreggio e semilavorato/lavorato per 81.912 tonnellate, base lavoro, contro le 95.508 tonnellate richieste lo scorso anno, facendo segnare una contrazione di 13.596 tonnellate (-14%).

L'effettivo sdoganato si colloca a 77.873 tonnellate in calo di circa 35.700 tonnellate (-31%), come da tabella a fondo pagina.

I titoli rilasciati per le esportazioni si collocano a 95.512 tonnellate, base lavoro, in calo di 3.856 tonnellate (-4%) rispetto a un anno fa. Il comparto dei lunghi A, pari a 71.465 tonnellate, copre il 75% del totale esportato e risulta in calo di 4.001 tonnellate (-5%) rispetto allo scorso anno. Anche i comparti dei tondi (7.301 t) e dei medi (4.982 t) fanno segnare un calo, rispettivamente, del 7% e del 22%.

In controtendenza il comparto dei lunghi B che con 11.764 tonnellate fa segnare un incremento di circa 2.000 tonnellate (+22%).



Importazioni in Italia al 31/5/2020 - Quantitativi effettivamente sdoganati - Fonte: DG Agri

in tonnellate base riso lavorato	Risone			Semigreggio			Semilavorato/Lavorato			TOTALE		
	Indica	Japonica	Totale	Indica	Japonica	Totale	Indica	Japonica	Totale	Indica	Japonica	TOTALE
2019/2020	3.949	-	3.949	31.578	1.612	33.190	36.858	3.876	40.734	72.385	5.488	77.873
2018/2019	19.235	-	19.235	43.724	2.377	46.101	44.288	3.988	48.276	107.247	6.365	113.612