



News

La Farnesina: la Commissione riveda la sua posizione per il riso (Fonte: Nota Ministero Affari Esteri)

Con una nota trasmessa il 04/02 dal Ministro degli Affari Esteri Luigi Di Maio al Presidente dell'Ente Carrà, la Farnesina comunica di aver contestato la mancata introduzione del riso nell'elenco dei prodotti cambogiani che pagheranno dazio al loro ingresso in Europa e di aver chiesto formalmente alla Commissione europea, in data 23/01/2020, di modificare in tal senso la copertura della sospensione tariffaria.

Il riso italiano va tutelato (Fonte: L'Informatore agrario)

L'Italia produce più del 50% del riso europeo. La Lombardia e il Piemonte hanno più del 90% della superficie risicola nazionale. I nostri risicoltori non subiranno passivamente le scelte folli della Commissione europea. Lavorando congiuntamente con l'Ente nazionale risi siamo pronti a portare i nostri produttori a Bruxelles nelle prossime settimane». La dichiarazione è degli assessori regionali all'agricoltura di Lombardia e Piemonte, Fabio Rolfi e Marco Protopapa, in merito alla decisione della Commissione europea di non includere il riso tra i prodotti cambogiani che non godranno più di condizioni di favore a causa del mancato rispetto dei diritti umani nel Paese asiatico. I due assessori hanno inoltre annunciato che chiederanno il coinvolgimento della commissione agricoltura della Conferenza Stato-Regioni per ottenere una posizione unica e condivisa da parte di tutte le Regioni italiane. L'Europa con le clausole di salvaguardia dei mesi scorsi aveva preso atto dei devastanti danni economici derivanti al settore dall'import di riso cambogiano, mettendo in atto la clausola di salvaguardia per il riso lavorato indica, che sarà applicata fino a gennaio 2022. «Le maglie vanno strette e non allargate – hanno affermato Rolfi e Protopapa – anche per tutelare le nostre varietà di riso che non sono protette dalle clausole di salvaguardia».

Turchia: pubblicato bando per l'acquisto di 20.000 tonnellate di riso lavorato (Fonte: Livericeindex)

L'Agenzia governativa turca ha indetto una gara, prevista per il 12 febbraio, per l'acquisto di 20.000 tonnellate di riso lavorato di tipo lungo A.

Sondaggio semine 2020 (Fonte: Nota Ente Nazionale Risi)

Publicato il sondaggio con le intenzioni di semina per il 2020 che si basa sulle risposte fornite dai produttori che rappresentano circa il 23% degli ettari coltivati nel 2019.

[Link al Sondaggio](#)

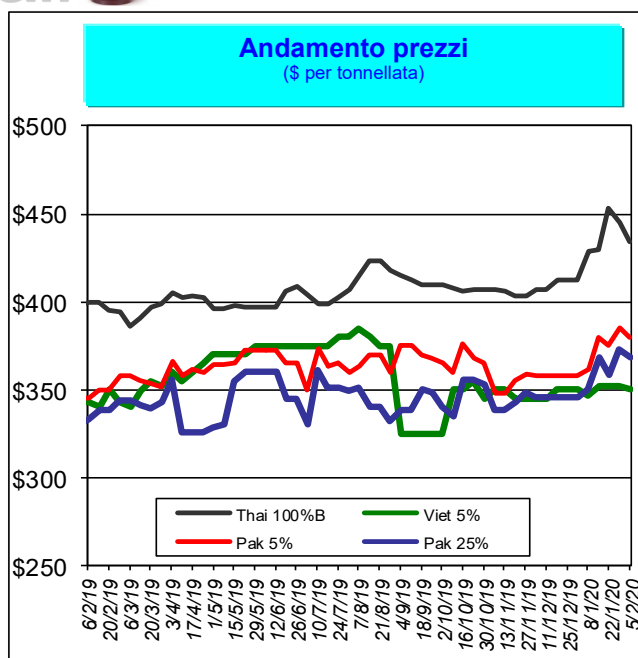
Mercati internazionali



Principali quotazioni FOB del riso lavorato

Tasso di cambio €1 = \$1,1023

Mercati asiatici	\$/t	€/t
Thai 100%B	434	394
Vietnam 5%	350	318
India 5%	365	331
Pakistan 5%	380	345
Pakistan 25%	368	334
Cambogia 5%	nd	nd
Myanmar 5%	365	331
India Basmati trad.	nd	nd
Altri mercati	\$/t	€/t
Uruguay 5%	515	467
Argentina 5%	475	431
Paraguay 5%	465	422
USA LG 2/5% - sacked -	595	540
California MG 1/4% - Med -	825	748



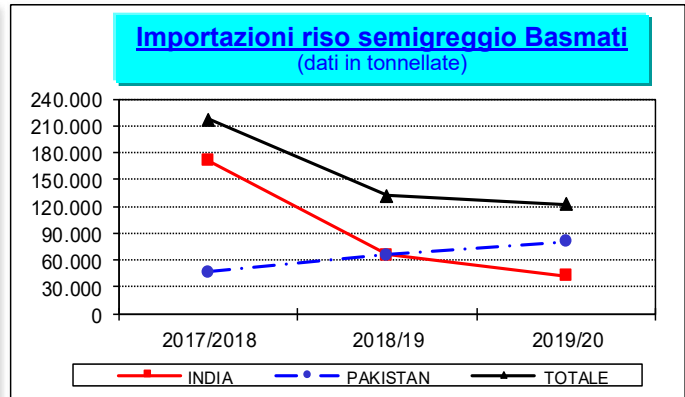
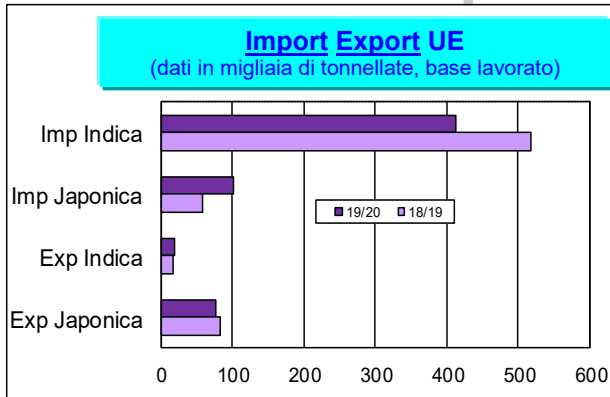
Prezzi In aumento il Myanmar (+\$15) e l'India 5% (+\$). In calo il Thai 100%B (-\$11), il Pakistan 5% (-\$5), il Pakistan 25% (-\$5) e il Vietnam 5% (-\$2).

Sicurezza alimentare

Rapid Alert System (Fonte: EFSA)

Inviata dalla Germania una notifica informativa per la presenza di olio minerale (MOAH 1,5 mg/kg - ppm) in riso Basmati proveniente dalla Lituania.

Respinta alla frontiera olandese una partita di riso, proveniente dalla Cina, per la presenza di riso GM (Cry Iab/Ac - T-NOS and P-35S).



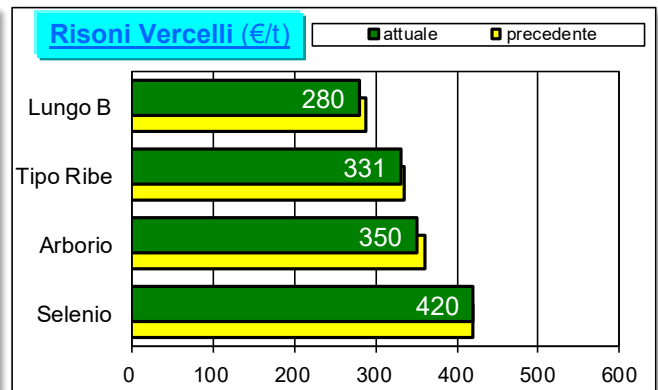
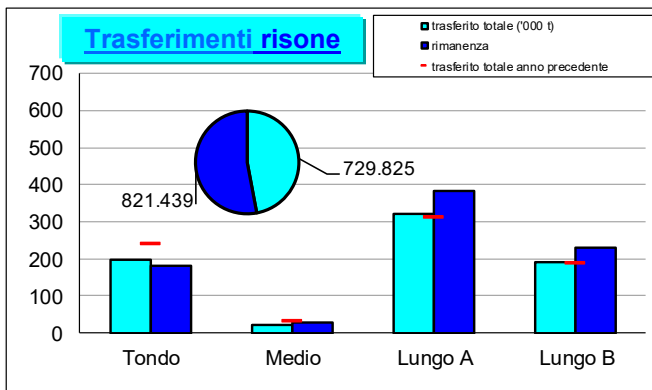
Il commento della settimana

Nel corso dei primi cinque mesi della campagna 2019/2020 (set-gen) le quantità importate nell'Unione europea ammontano a 513.800 tonnellate, base lavorato, in calo di 60.645 tonnellate (-11%) rispetto alla precedente campagna. Con circa 100.000 tonnellate il Regno Unito risulta essere il primo Paese importatore, seguito dalla Francia con circa 87.800 tonnellate e dai Paesi Bassi con circa 73.600 tonnellate. Le importazioni di riso di tipo Japonica, pari a circa 101.300 tonnellate, rappresentano il 20% del volume totale importato e risultano in aumento del 77% rispetto a un anno fa.

Le importazioni di riso semigreggio Basmati si collocano a 122.541 tonnellate, in calo di circa 9.000 tonnellate rispetto a un anno fa.

Le esportazioni risultano in calo di 5.659 tonnellate (-6%), essendo passate dalle 99.800 tonnellate della scorsa campagna alle 91.141 tonnellate attuali. Con 46.691 tonnellate l'Italia copre il 50% del volume totale esportato.

Mercati italiani



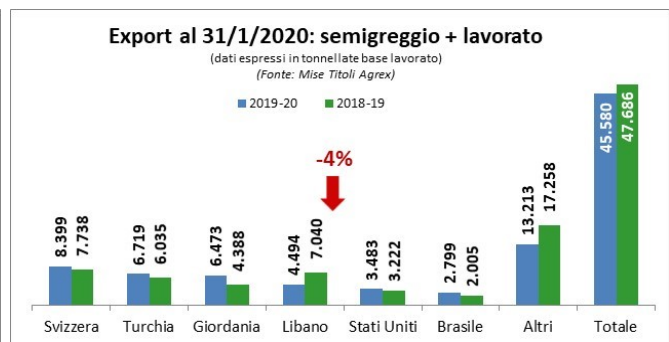
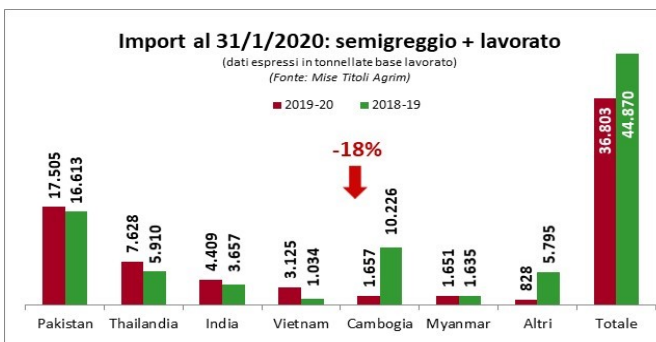
Il commento della settimana

Nel corso della settimana i produttori hanno trasferito 35.992 tonnellate di risone, di cui 17.762 di "lunghe A", 8.641 di "tondi", 8.612 di "lunghe B" e 977 di "medi", portando il totale della campagna a 729.825 tonnellate. Dall'inizio della campagna i trasferimenti hanno interessato il 47% della disponibilità vendibile, con un decremento di 33.060 tonnellate (-4%) rispetto allo scorso anno. La quantità di risone ancora da collocare risulta pari a 821.439 tonnellate.

Presso la Borsa di Vercelli si registra il calo delle quotazioni relative alle varietà Arborio (-€10), Lungo B (-€8) e Tipo Ribe (-€5).

In Italia sono stati rilasciati titoli di importazione per 36.803 tonnellate, base lavorato, in calo di circa 8.000 tonnellate (-18%) rispetto a un anno fa. La quantità totale risultante dal rilascio dei titoli è così ripartita: 20.731 tonnellate importate da Paesi terzi con pagamento del dazio, mentre sono state importate, con esenzione del dazio, 10.195 tonnellate di riso Basmati indiano e pakistano, 3.475 tonnellate di riso originario dei Pma (Cambogia, Myanmar, Bangladesh e Laos) e 2.402 tonnellate di contingente GATT. L'effettivo volume sdoganato ammonta a 36.278 tonnellate in calo di 14.336 tonnellate (-28%) rispetto allo scorso anno.

Per quanto concerne l'export risultano rilasciati titoli per 45.580 tonnellate con un decremento del 4% (-2.106 t) rispetto alla campagna precedente. Le esportazioni di "tondo", "medio" e "lungo A" risultano rispettivamente in calo di 1.194, 704 e 1.089 tonnellate, mentre quelle di "lungo B" fanno segnare un incremento di 881 tonnellate.



Importazioni in Italia al 2/2/2020 - Quantitativi effettivamente sdoganati - Fonte: DG Agri

in tonnellate base riso lavorato	Risone			Semigreggio			Semilavorato/Lavorato			TOTALE		
	Indica	Japonica	Totale	Indica	Japonica	Totale	Indica	Japonica	Totale	Indica	Japonica	TOTALE
2019/2020	3.949	-	3.949	12.610	1.510	14.120	16.334	1.875	18.209	32.893	3.385	36.278
2018/2019	5.832	-	5.832	14.303	456	14.759	28.996	1.027	30.023	49.131	1.483	50.614