



## News

### Turchia: indetta una nuova gara per l'acquisto di riso (Fonte [www.livericeindex.com](http://www.livericeindex.com))

L'Agenzia governativa TMO (Turkish Grain Board) ha indetto una gara per aggiudicare 30.000 tonnellate di riso lavorato. Le offerte, di almeno 2.500 tonnellate, dovranno essere presentate entro il 17 aprile. Le varietà specificate nel bando includono le varietà Baldo, Loto, Luna e Ronaldo, ma non la varietà statunitense Calrose. La consegna del prodotto dovrà avvenire entro la fine del mese di maggio.

### Il Parlamento UE chiede 1,5 miliardi di euro di fondi anticrisi agricoltori (Fonte: [www.ansa.it](http://www.ansa.it))

Portare la riserva anticrisi per gli agricoltori dall'attuale proposta di 400 milioni fino a 1,5 miliardi di euro in sette anni, con controlli che garantiscano un trattamento equo per le aziende agricole di tutti i Paesi UE. Sono gli elementi principali del regolamento su finanziamento, gestione e controlli della politica agricola comune dopo il 2020, approvati dalla Commissione agricoltura dell'Europarlamento con 28 voti a favore, 7 contrari e 2 astensioni.

Come gli altri due regolamenti della riforma della PAC approvati la scorsa settimana, anche il testo adottato oggi non sarà esaminato dalla plenaria di Strasburgo in questa legislatura. Starà al nuovo Europarlamento decidere se andare avanti con i testi adottati oppure ricominciare da capo.

### Prima stima della superficie a riso in Turchia (Fonte: Nota Ente Risi)

In base all'ultimo rapporto dell'Usda la superficie investita a riso in Turchia per il 2019 dovrebbe attestarsi a 100.000 ettari con una produzione di 910.000 tonnellate, in linea con la produzione del 2018.

In Turchia sono presenti 25.000 risicoltori e più di 130 riserie con una capacità annua di trasformazione pari a 2,8 milioni di tonnellate.

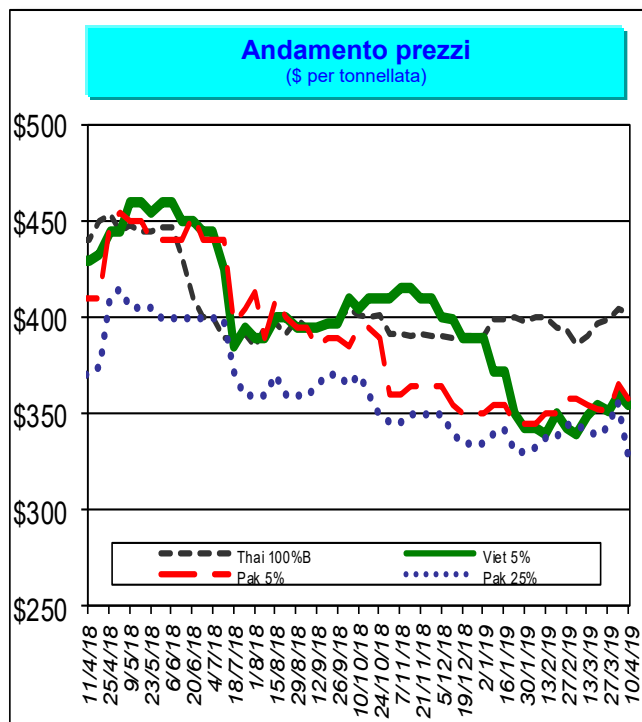
## Mercati internazionali



### Principali quotazioni FOB del riso lavorato

Tasso di cambio €1 = \$1,1277

Mercati asiatici	\$/t	€/t
Thai 100%B	402	356
Vietnam 5%	355	315
India 5%	375	333
Pakistan 5%	358	317
Pakistan 25%	326	289
Cambogia 5%	420	372
Myanmar 5%	340	301
India Basmati trad.	1.450	1.286
Altri mercati	\$/t	€/t
Uruguay 5%	528	468
Argentina 5%	523	464
Paraguay 5%	497	441
USA LG 2/5% - sacked -	515	457
California MG 1/4% - Med -	900	798

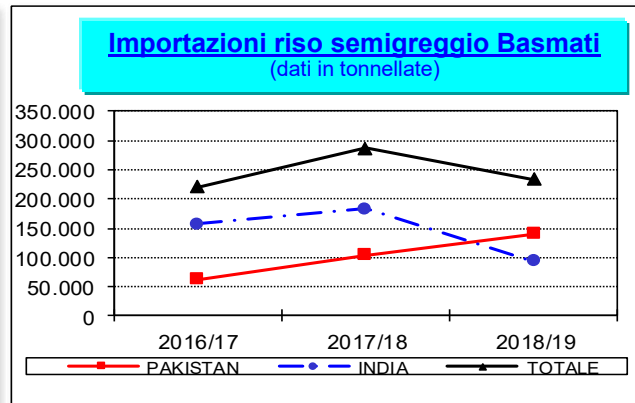
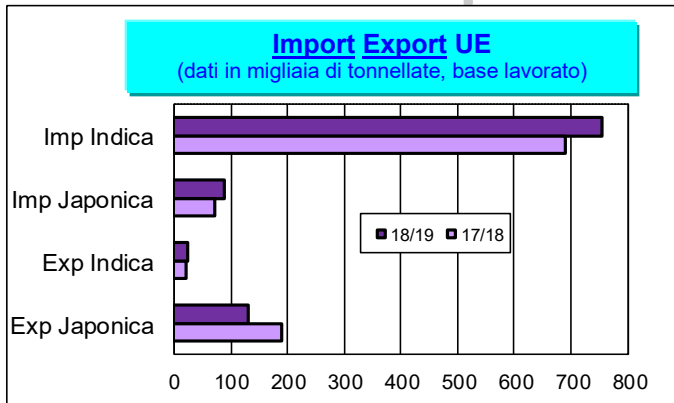


**Prezzi** In calo il Pakistan 25% (-\$30), il Myanmar 5% (-\$15), il Pakistan 5% (-\$8), il Vietnam 5% (-\$5) e il Thai 100%B (-\$3).

## Sicurezza alimentare

### Rapid Alert System (Fonte: EFSA)

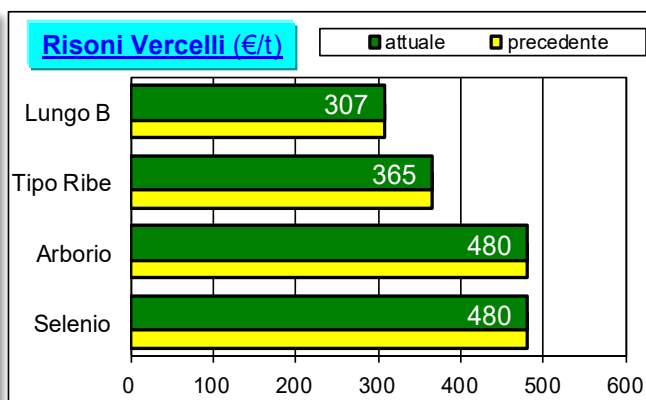
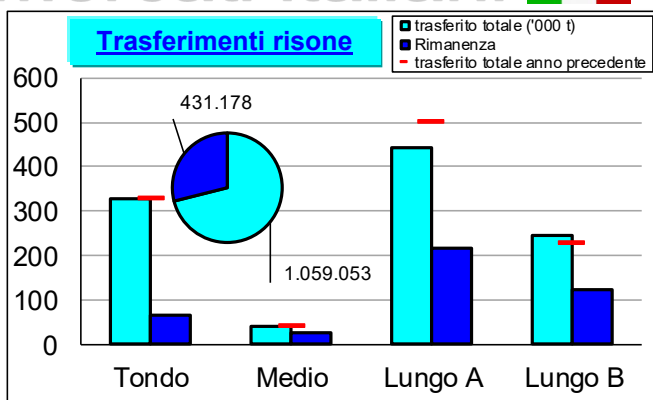
Nessuna segnalazione relativa al riso.



## Il commento della settimana

In base agli ultimi dati forniti dalla Commissione europea le importazioni si collocano a 843.378 tonnellate, base lavorato, in aumento di 81.879 tonnellate (+11%) rispetto allo scorso anno. Nel complesso le importazioni di riso Japonica e riso Indica fanno segnare incrementi rispettivamente di 16.730 tonnellate (+23%) e di 65.149 tonnellate (+9%). Le importazioni di riso semigreggio Basmati di origine indiana si attestano a 94.117 tonnellate, in calo del 41%, mentre quelle di origine pakistana, pari a 139.846 tonnellate, risultano in aumento del 34%. Con 154.340 tonnellate, base lavorato, l'export evidenzia una contrazione di 56.193 tonnellate (-27%) rispetto alla campagna precedente. Le esportazioni di riso Japonica risultano in calo di circa 58.000 tonnellate (-31%), mentre quelle di riso Indica mostrano un incremento di circa 2.000 tonnellate (+9%).

# Mercati italiani



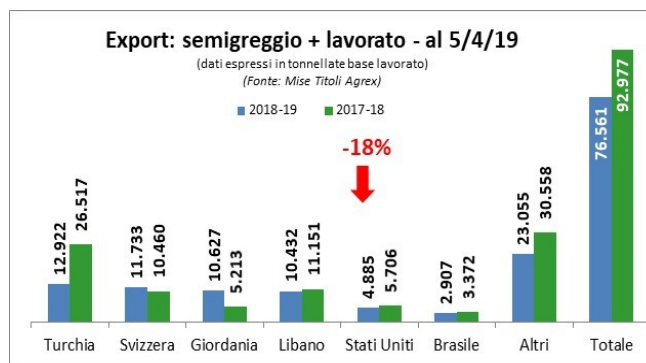
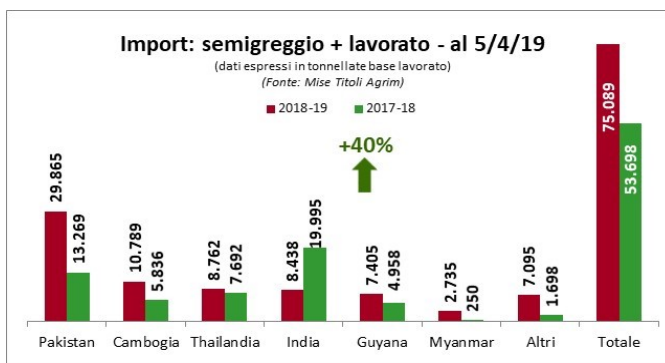
## Il commento della settimana

I trasferimenti di risone di questa settimana hanno riguardato 26.515 tonnellate così ripartite: 11.226 di "lunghe A", 7.832 di "tondi", 5.506 di "lunghe B" e 1.951 di "medi". Dall'inizio della campagna le transazioni hanno riguardato 1.059.053 tonnellate di risone che rappresentano il 71% della disponibilità vendibile; i "tondi" si collocano all'83%, i "lunghe A" e i "lunghe B" al 67% e i "medi" al 61%. Rispetto alla scorsa campagna si registrano minori trasferimenti per 29.085 tonnellate (-3%).

Presso la Borsa di Vercelli non si registra alcuna variazione delle quotazioni di riferimento.

Nel corso dell'ultima settimana sono stati rilasciati titoli di importazione per circa 5.100 tonnellate, portando il totale a 75.089 tonnellate, base lavorato, in aumento di 21.391 tonnellate (+40%) rispetto allo scorso anno. Le importazioni col pagamento del dazio rappresentano il 43% del volume totale, mentre quelle in esenzione del dazio, pari a 42.630 tonnellate, risultano così suddivise: 20.128 t di riso Basmati, 13.988 t di riso originario dei PMA, 7.405 t di riso proveniente dai Cariforum e 1.109 t di riso assegnato con i contingenti Gatt. Per il Vietnam e per il Paraguay, inclusi in altri Paesi, sono stati rilasciati titoli di importazione rispettivamente per 2.485 tonnellate e 1.590 tonnellate. L'effettivo sdoganato mostra un incremento di 18.744 tonnellate (+33%). (Vedere la tabella a fondo pagina).

L'export si colloca a 76.561 tonnellate, base lavorato, in calo di 16.416 tonnellate (-18%) rispetto a un anno fa.



## Importazioni in Italia al 7/4/2019 - Quantitativi effettivamente sdoganati - Fonte: DG Agri

in tonnellate base riso lavorato	Risone			Semigreggio			Semilavorato/Lavorato			TOTALE		
	Indica	Japonica	Totale	Indica	Japonica	Totale	Indica	Japonica	Totale	Indica	Japonica	TOTALE
2018/2019	8.024	-	<b>8.024</b>	29.276	1.221	<b>30.497</b>	35.652	1.930	<b>37.582</b>	<b>72.952</b>	<b>3.151</b>	<b>76.103</b>
2017/2018	4.837	-	<b>4.837</b>	27.896	204	<b>28.100</b>	23.311	1.111	<b>24.422</b>	<b>56.044</b>	<b>1.315</b>	<b>57.359</b>