



STATO PATRIMONIALE ATTIVO	Esercizio 2015		Esercizio 2014	
B) IMMOBILIZZAZIONI				
I - Immobilizzazioni immateriali				
3) diritti di brevetto e util. opere ing.	72.812		35.750	
7) altre	0		11.632	
Totale	72.812		47.382	
II - Immobilizzazioni materiali				
1) terreni e fabbricati	4.389.555		3.120.666	
2) impianti e macchinario	716.609		653.729	
3) attrezzature industriali e commerciali	262.369		286.093	
4) altri beni	173.089		221.853	
5) immobilizzazioni in corso e acconti	81.892		451.231	
Totale	5.623.514		4.733.572	
TOTALE IMMOBILIZZAZIONI		5.696.326		4.780.954
C) ATTIVO CIRCOLANTE				
II - Crediti				
1) verso clienti				
a) esigibili entro l'esercizio successivo	294.461		212.506	
4bis) crediti tributari				
a) esigibili entro l'esercizio successivo	0		64.187	
5) verso altri				
a) esigibili entro l'esercizio successivo	160.130		233.938	
b) esigibili oltre l'esercizio successivo	243.858		240.590	
Totale	698.449		751.221	
VI - Disponibilità liquide				
1) depositi bancari e postali	16.861.918		18.259.669	
3) denaro e valori in cassa	8.892		11.302	
Totale	16.870.810		18.270.971	
TOTALE ATTIVO CIRCOLANTE		17.569.259		19.022.192
D) RATEI E RISCONTI				
1) ratei e risconti	43.942		14.790	
TOTALE RATEI E RISCONTI		43.942		14.790
TOTALE ATTIVO		23.309.527		23.817.936

IL PRESIDENTE DEL COLLEGIO
DEI REVISORI DEI CONTI
(D.ssa Anna Maria Paglione)




IL PRESIDENTE
(Dr. Paolo Carrà)




STATO PATRIMONIALE PASSIVO	Esercizio 2015		Esercizio 2014	
A) PATRIMONIO NETTO				
I - Capitale sociale	2.491.999		2.491.999	
V - Riserve statutarie	9.012.040		8.996.476	
VII - Altre riserve				
a) riserva di conversione e/o arrotondamento	0		(1)	
IX - Utile (perdita) dell' esercizio	9.918		15.563	
TOTALE PATRIMONIO NETTO		11.513.957		11.504.037
B) FONDI PER RISCHI E ONERI				
2) fondo imposte	26.647		26.647	
3) altri	4.590.660		5.367.920	
TOTALE FONDI PER RISCHI E ONERI		4.617.307		5.394.567
C) TRATTAMENTO DI FINE RAPPORTO	4.380.691		4.174.490	
TOTALE TRATT. DI FINE RAPPORTO		4.380.691		4.174.490
D) DEBITI				
7) debiti verso fornitori				
a) esigibili entro l'esercizio successivo	374.542		234.940	
12) debiti tributari				
a) esigibili entro l'esercizio successivo	142.679		134.289	
13) debiti verso istituti previdenziali				
a) esigibili entro l'esercizio successivo	164.060		169.730	
14) altri debiti				
a) esigibili entro l'esercizio successivo	98.085		74.021	
b) esigibili oltre l'esercizio successivo	2.508		2.508	
TOTALE DEBITI		781.874		615.488
E) RATEI E RISCONTI				
1) ratei e risconti	2.015.698		2.129.354	
TOTALE RATEI E RISCONTI		2.015.698		2.129.354
TOTALE PASSIVO E NETTO		23.309.527		23.817.936

IL PRESIDENTE DEL COLLEGIO
DEI REVISORI DEI CONTI
(D.ssa Anna Maria Paglione)




IL PRESIDENTE

(Dr. Paolo Carrà)




CONTO ECONOMICO	Esercizio 2015		Esercizio 2014	
A) VALORE DELLA PRODUZIONE				
1) ricavi e proventi per l'attività dell'Ente				
e) proventi fiscali e parafiscali	4.794.152		4.734.894	
f) ricavi per cessioni di prodotti e prestazioni di servizi	1.712.000		1.725.570	
5) altri ricavi e proventi				
b) altri ricavi e proventi	705.583		624.791	
TOTALE VALORE DELLA PRODUZIONE		7.211.735		7.085.255
B) COSTI DELLA PRODUZIONE				
6) costi per materie e merci	(250.183)		(227.358)	
7) costi per servizi				
a) erogazioni di servizi istituzionali	(1.052.216)		(1.043.510)	
d) compensi ad organi di ammin. e controllo	(119.521)		(131.027)	
8) costi per godimento di beni di terzi	(109.611)		(123.504)	
9) costi per il personale				
a) salari e stipendi	(2.735.773)		(2.680.744)	
b) oneri sociali	(919.197)		(905.341)	
c) trattamento di fine rapporto	(204.547)		(234.688)	
e) altri costi	(184.082)		(188.777)	
10) ammortamenti e svalutazioni				
a) ammort. immobilizzazioni immateriali	(43.185)		(28.578)	
b) ammort. immobilizzazioni materiali	(492.246)		(501.600)	
13) altri accantonamenti	0		(190.000)	
14) oneri diversi di gestione				
a) oneri per provvedimenti di contenimento della spesa pubblica	(411.700)		(342.945)	
b) altri oneri diversi di gestione	(486.482)		(248.505)	
TOTALE COSTI DELLA PRODUZIONE		(7.008.743)		(6.846.577)
DIFF. TRA VALORE E COSTI DELLA PRODUZ.		202.992		238.678
C) PROVENTI E ONERI FINANZIARI				
16) altri proventi finanziari				
d) proventi diversi dai precedenti				
3) da altri	9.128		9.820	
TOTALE PROVENTI E ONERI FINANZIARI		9.128		9.820
E) PROVENTI E ONERI STRAORDINARI				
20) proventi				
a) plusvalenze	16		1.220	
b) proventi diversi	81.647		87.832	
21) oneri				
a) minusvalenze	(309)		(103)	
b) oneri diversi	(18.490)		(4.258)	
c) oneri da conversione e/o arrotondamento	(5)		(6)	
TOTALE DELLE PARTITE STRAORDINARIE		62.859		84.685
RISULTATO PRIMA DELLE IMPOSTE		274.979		333.183
22) imposte sul reddito dell'esercizio	(265.061)		(317.620)	
23) utile (perdita) dell'esercizio		9.918		15.563

IL PRESIDENTE DEL COLLEGIO
DEI REVISORI DEI CONTI
(D.ssa Anna Maria Paglione)



IL PRESIDENTE
(Dr. Paolo Carrà)




CONTI D'ORDINE	Esercizio 2015		Esercizio 2014	
Fidejussioni di terzi	178.412		178.412	
Polizze fidejussorie di terzi	132.489		134.804	
Terzi creditori per fidejussioni		178.412		178.412
Terzi creditori per polizze fidejussorie		132.489		134.804
TOTALE CONTI D'ORDINE A PAREGGIO	310.901	310.901	313.216	313.216

IL PRESIDENTE DEL COLLEGIO
DEI REVISORI DEI CONTI
(D.ssa Anna Maria Paglione)



IL PRESIDENTE
(Dr. Paolo Carrà)




STATO PATRIMONIALE ATTIVO	Esercizio 2015		Esercizio 2014	
C) ATTIVO CIRCOLANTE				
II - Crediti				
1) verso clienti				
b) esigibili oltre l'esercizio successivo	24.148		24.148	
Totale	24.148		24.148	
VI - Disponibilità liquide				
1) depositi bancari e postali	1.875.342		1.875.467	
Totale	1.875.342		1.875.467	
TOTALE ATTIVO CIRCOLANTE		1.899.490		1.899.615
TOTALE ATTIVO		1.899.490		1.899.615

STATO PATRIMONIALE PASSIVO	Esercizio 2015		Esercizio 2014	
A) PATRIMONIO NETTO				
VII - Altre riserve				
a) riserva di conversione e/o arrotondamento	(1)		(1)	
VIII - Utili (perdite) portati a nuovo	1.887.476		1.887.614	
IX - Utile (perdita) dell'esercizio	(124)		(137)	
TOTALE PATRIMONIO NETTO		1.887.351		1.887.476
D) DEBITI				
7) debiti verso fornitori				
a) esigibili entro l'esercizio successivo	12.139		12.139	
TOTALE DEBITI		12.139		12.139
TOTALE PASSIVO E NETTO		1.899.490		1.899.615

IL PRESIDENTE DEL COLLEGIO
DEI REVISORI DEI CONTI
(D.ssa Anna Maria Paglione)



IL PRESIDENTE
(Dr. Paolo Carrà)



CONTO ECONOMICO	Esercizio 2015		Esercizio 2014	
A) VALORE DELLA PRODUZIONE				
5) altri ricavi e proventi				
a) vari	0		0	
TOTALE VALORE DELLA PRODUZIONE		0		0
B) COSTI DELLA PRODUZIONE				
7) costi per servizi	(130)		(151)	
TOTALE COSTI DELLA PRODUZIONE		(130)		(151)
DIFF. TRA VALORE E COSTI DELLA PROD.		(130)		(151)
C) PROVENTI E ONERI FINANZIARI				
16) altri proventi finanziari				
d) proventi diversi dai precedenti				
3) da altri	5		14	
TOTALE PROVENTI E ONERI FINANZIARI		5		14
E) PROVENTI E ONERI STRAORDINARI				
21) oneri				
c) oneri da conversione e/o arrotondamento	1		0	
TOTALE DELLE PARTITE STRAORDINARIE		1		0
RISULTATO PRIMA DELLE IMPOSTE		(124)		(137)
22) imposte sul reddito dell' esercizio	0		0	
23) utile (perdita) dell'esercizio		(124)		(137)

IL PRESIDENTE DEL COLLEGIO
DEI REVISORI DEI CONTI

(D.ssa Anna Maria Paglione)



IL PRESIDENTE

(Dr. Paolo Carrà)

