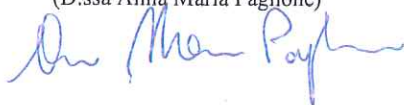


STATO PATRIMONIALE ATTIVO	Esercizio 2014		Esercizio 2013	
B) IMMOBILIZZAZIONI				
I - Immobilizzazioni immateriali				
3) diritti di brevetto e util. opere ing.	35.750		42.850	
7) altre	11.632		23.264	
Totale	47.382		66.114	
II - Immobilizzazioni materiali				
1) terreni e fabbricati	3.120.666		2.600.345	
2) impianti e macchinario	653.729		698.263	
3) attrezzature industriali e commerciali	286.093		424.325	
4) altri beni	221.853		270.068	
5) immobilizzazioni in corso e acconti	451.231		76.335	
Totale	4.733.572		4.069.336	
TOTALE IMMOBILIZZAZIONI		4.780.954		4.135.450
C) ATTIVO CIRCOLANTE				
II - Crediti				
1) verso clienti				
a) esigibili entro l'esercizio successivo	212.506		283.475	
4bis) crediti tributari				
a) esigibili entro l'esercizio successivo	64.187		0	
5) verso altri				
a) esigibili entro l'esercizio successivo	233.938		887.168	
b) esigibili oltre l'esercizio successivo	240.590		262.375	
Totale	751.221		1.433.018	
VI - Disponibilità liquide				
1) depositi bancari e postali	18.259.669		18.104.103	
3) denaro e valori in cassa	11.302		9.047	
Totale	18.270.971		18.113.150	
TOTALE ATTIVO CIRCOLANTE		19.022.192		19.546.168
D) RATEI E RISCONTI				
1) ratei e risconti	14.790		11.274	
TOTALE RATEI E RISCONTI		14.790		11.274
TOTALE ATTIVO		23.817.936		23.692.892

IL PRESIDENTE DEL COLLEGIO
DEI REVISORI DEI CONTI
(D.ssa Anna Maria Paglione)



IL COMMISSARIO
(Dr. Paolo Carrà)




STATO PATRIMONIALE PASSIVO	Esercizio 2014		Esercizio 2013	
A) PATRIMONIO NETTO				
I - Capitale sociale	2.491.999		2.491.999	
V - Riserve statutarie	8.996.476		8.941.505	
VII - Altre riserve				
a) riserva di conversione e/o arrotondamento	(1)		(1)	
IX - Utile (perdita) dell' esercizio	15.563		54.971	
TOTALE PATRIMONIO NETTO		11.504.037		11.488.474
B) FONDI PER RISCHI E ONERI				
2) fondo imposte	26.647		26.647	
3) altri	5.367.920		5.565.963	
TOTALE FONDI PER RISCHI E ONERI		5.394.567		5.592.610
C) TRATTAMENTO DI FINE RAPPORTO	4.174.490		4.039.786	
TOTALE TRATT. DI FINE RAPPORTO		4.174.490		4.039.786
D) DEBITI				
7) debiti verso fornitori				
a) esigibili entro l'esercizio successivo	234.940		289.428	
12) debiti tributari				
a) esigibili entro l'esercizio successivo	134.289		138.349	
13) debiti verso istituti previdenziali				
a) esigibili entro l'esercizio successivo	169.730		167.867	
14) altri debiti				
a) esigibili entro l'esercizio successivo	74.021		176.952	
b) esigibili oltre l'esercizio successivo	2.508		2.508	
TOTALE DEBITI		615.488		775.104
E) RATEI E RISCONTI				
1) ratei e risconti	2.129.354		1.796.918	
TOTALE RATEI E RISCONTI		2.129.354		1.796.918
TOTALE PASSIVO E NETTO		23.817.936		23.692.892

IL PRESIDENTE DEL COLLEGIO
DEI REVISORI DEI CONTI
(D.ssa Anna Maria Paglione)



IL COMMISSARIO
(Dr. Paolo Carrà)



CONTO ECONOMICO	Esercizio 2014		Esercizio 2013	
A) VALORE DELLA PRODUZIONE				
1) ricavi e proventi per l'attività dell'Ente				
e) proventi fiscali e parafiscali	4.734.894		4.708.728	
f) ricavi per cessioni di prodotti e prestazioni di servizi	1.725.570		1.876.315	
5) altri ricavi e proventi				
b) altri ricavi e proventi	624.791		1.072.837	
TOTALE VALORE DELLA PRODUZIONE		7.085.255		7.657.880
B) COSTI DELLA PRODUZIONE				
6) costi per materie e merci	(227.358)		(232.198)	
7) costi per servizi				
a) erogazioni di servizi istituzionali	(1.043.510)		(1.219.279)	
d) compensi ad organi di ammin. e controllo	(131.027)		(139.252)	
8) costi per godimento di beni di terzi	(123.504)		(131.874)	
9) costi per il personale				
a) salari e stipendi	(2.680.744)		(2.869.134)	
b) oneri sociali	(905.341)		(974.856)	
c) trattamento di fine rapporto	(234.688)		(237.925)	
e) altri costi	(188.777)		(187.771)	
10) ammortamenti e svalutazioni				
a) ammort. immobilizzazioni immateriali	(28.578)		(33.394)	
b) ammort. immobilizzazioni materiali	(501.600)		(500.609)	
d) svalut. dei crediti compresi nell'attivo circolante e delle disponibilità liquide	0		(50.000)	
13) altri accantonamenti	(190.000)		(70.000)	
14) oneri diversi di gestione				
a) oneri per provvedimenti di contenimento della spesa pubblica	(342.945)		(343.063)	
b) altri oneri diversi di gestione	(248.505)		(240.401)	
TOTALE COSTI DELLA PRODUZIONE		(6.846.577)		(7.229.756)
DIFF. TRA VALORE E COSTI DELLA PRODUZ.		238.678		428.124
C) PROVENTI E ONERI FINANZIARI				
16) altri proventi finanziari				
d) proventi diversi dai precedenti				
3) da altri	9.820		16.630	
TOTALE PROVENTI E ONERI FINANZIARI		9.820		16.630
E) PROVENTI E ONERI STRAORDINARI				
20) proventi				
a) plusvalenze	1.220		3.750	
b) proventi diversi	87.832		72.930	
21) oneri				
a) minusvalenze	(103)		(71)	
b) oneri diversi	(4.258)		(104.752)	
c) oneri da conversione e/o arrotondamento	(6)		(5)	
TOTALE DELLE PARTITE STRAORDINARIE		84.685		(28.148)
RISULTATO PRIMA DELLE IMPOSTE		333.183		416.606
22) imposte sul reddito dell'esercizio	(317.620)		(361.635)	
23) utile (perdita) dell'esercizio		15.563		54.971

IL PRESIDENTE DEL COLLEGIO
DEI REVISORI DEI CONTI
(D.ssa Anna Maria Paglione)


IL COMMISSARIO
(Dr. Paolo Carrà)

CONTI D'ORDINE	Esercizio 2014		Esercizio 2013	
Fidejussioni di terzi	178.412		177.527	
Polizze fidejussorie di terzi	134.804		54.696	
Terzi creditori per fidejussioni		178.412		177.527
Terzi creditori per polizze fidejussorie		134.804		54.696
TOTALE CONTI D'ORDINE A PAREGGIO	313.216	313.216	232.223	232.223

IL PRESIDENTE DEL COLLEGIO
DEI REVISORI DEI CONTI
(D.ssa Anna Maria Paglione)



IL COMMISSARIO
(Dr. Paolo Carrà)



STATO PATRIMONIALE ATTIVO	Esercizio 2014		Esercizio 2013	
C) ATTIVO CIRCOLANTE				
II - Crediti				
1) verso clienti				
b) esigibili oltre l'esercizio successivo		24.148		24.148
Totale		24.148		24.148
VI - Disponibilità liquide				
1) depositi bancari e postali		1.875.467		2.489.744
Totale		1.875.467		2.489.744
TOTALE ATTIVO CIRCOLANTE		1.899.615		2.513.892
TOTALE ATTIVO		1.899.615		2.513.892

STATO PATRIMONIALE PASSIVO	Esercizio 2014		Esercizio 2013	
A) PATRIMONIO NETTO				
VII - Altre riserve				
a) riserva di conversione e/o arrotondamento		(1)		0
VIII - Utili (perdite) portati a nuovo		1.887.614		2.491.728
IX - Utile (perdita) dell' esercizio		(137)		(604.114)
TOTALE PATRIMONIO NETTO		1.887.476		1.887.614
D) DEBITI				
7) debiti verso fornitori				
a) esigibili entro l'esercizio successivo		12.139		26.278
14) altri debiti				
a) esigibili entro l'esercizio successivo		0		600.000
TOTALE DEBITI		12.139		626.278
TOTALE PASSIVO E NETTO		1.899.615		2.513.892

IL PRESIDENTE DEL COLLEGIO
DEI REVISORI DEI CONTI
(D.ssa Anna Maria Paglione)

Anna Maria Paglione

IL COMMISSARIO
(Dr. Paolo Carrà)

Paolo Carrà

CONTO ECONOMICO	Esercizio 2014		Esercizio 2013	
A) VALORE DELLA PRODUZIONE				
5) altri ricavi e proventi				
a) vari	0		0	
TOTALE VALORE DELLA PRODUZIONE		0		0
B) COSTI DELLA PRODUZIONE				
7) costi per servizi	(151)		(4.121)	
14) oneri diversi di gestione	0		(600.000)	
TOTALE COSTI DELLA PRODUZIONE		(151)		(604.121)
DIFF. TRA VALORE E COSTI DELLA PROD.		(151)		(604.121)
C) PROVENTI E ONERI FINANZIARI				
16) altri proventi finanziari				
d) proventi diversi dai precedenti				
3) da altri	14		7	
TOTALE PROVENTI E ONERI FINANZIARI		14		7
RISULTATO PRIMA DELLE IMPOSTE		(137)		(604.114)
22) imposte sul reddito dell' esercizio	0		0	
23) utile (perdita) dell'esercizio		(137)		(604.114)

IL PRESIDENTE DEL COLLEGIO
DEI REVISORI DEI CONTI
(D.ssa Anna Maria Paglione)

Anna Maria Paglione

IL COMMISSARIO
(Dr. Paolo Carrà)

Paolo Carrà